



목 차

1. 회사소개
2. 상부구동 도어
3. 하부구동 도어
4. 상,하부구동 연동도어
5. 마감디테일(프레임색상, 유리사양, 디바이딩)
6. 적용가능 형태
7. 적용사례 이미지

HISTORY

연혁

- 1993

2001

2011

2013

● 대창금속(개인사업자)설립

● 04 (주)대창금속 설립
김포공장 가동 (알미늄 제품 생산)

● 12 대창금속(주)설립

● 05 남양주 제1공장 가동 (금속가공제품 제작)
- 2014

● 04 벤처기업 인증획득 (제20140103996호)

2015

● 09 금속구조물, 창호공사업 면허취득

2018

● 01 남양주 제2공장 신축

● 02 ISO 9001(품질), ISO 14001(환경) 인증

현재 특허5건, 실용신안 5건, 디자인 500여건 보유

BUSINESS
사업분야



아파트 세대창고 제작



파고라 제작 및 시공



스크린 루버 제작 및 시공



슬라이딩 도어, 제작 및 시공



금속공사

적용위치:
포켓현관중문, 드레스룸,
알파룸, 욕실

1) 상부구동타입

- 상부레일에 롤러를 구동시켜 하중을 받는 구동방식
- 하부가이드 사용으로 바닥마감재에 별도의 레일이 없음
- 포켓도어에 적용이 용이함
- 도어폭이 작아도 구동이 가능함(최소폭 W500)
- 쇼프트클로징 가스쇼바 댐핑적용으로 반자동 열림,닫힘기능



적용위치:
현관중문, 붙박이장,
알파룸, 거실/주방 파티션

2) 하부구동타입

- 하부레일에 롤러를 구동시켜 바닥에 하중을 받는 구동방식
- 하부레일 사용으로 바닥마감재에 레일이 있음(흔들림최소화)
- 벽체밖으로 도어가 움직이는 오픈형 슬라이딩
- 도어폭이 넓어도 구동이 가능함(최대폭 W1300)
- 쇼프트클로징 가스쇼바 댐핑적용으로 반자동 열림,닫힘기능



적용위치:
현관중문, 오피스텔 파티션,
거실/주방 파티션

3) 연동도어타입

- 상부, 하부 복합 구동방식(2개의도어가 1개의 고정도어로 겹치는 2SD+1FIX)
- 평면구조 좁은입구에 적용하기 용이함
- 오픈사이즈(개구부) 내에서 도어가 구동되는 방식
- 도어폭이 넓어도 구동이 가능함(최대폭 W1200~3400)
- 쇼프트클로징 가스쇼바 댐핑적용으로 반자동 닫힘기능



4) 색상마감사양

°다양한마감색상 보유로 불소수지 도장마감(별도로 요청한 색상도 가능)

Frame colours

G1-베이지




G2-아이보리




G3-라이트브라운



G4-쿨그레이



G5-다크그레이




G6-블랙




5) 디자인 마감사양


°유리에 디바이딩을 적용하여 다양한 스타일 연출가능



DS-01



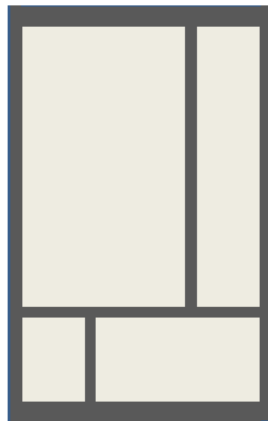
DS-02




DS-03



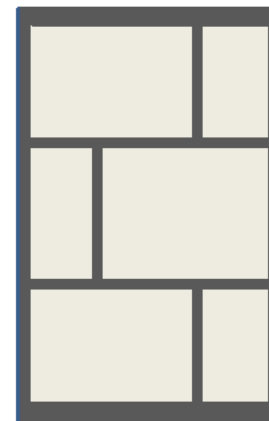
DS-04



DS-05



DS-06




DS-07



DS-08

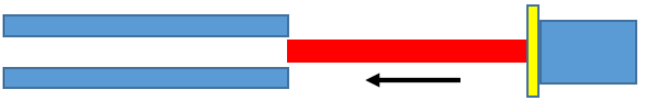
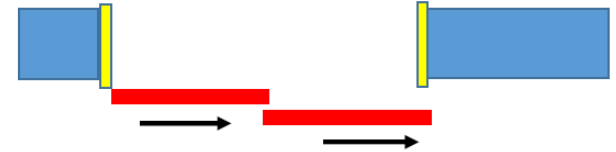
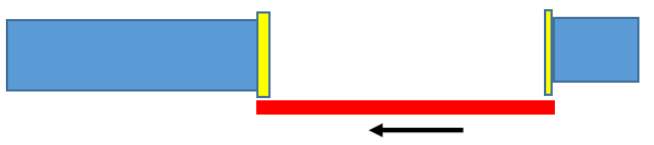
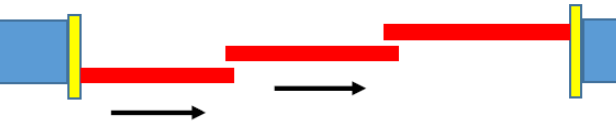


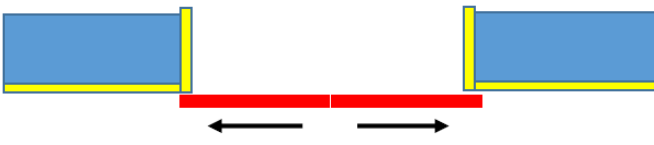

6) 유리마감사양

다양한 유리사양으로 적용위치, 사용용도에 따라 적용가능



7) 적용가능위치

°적용위치에 따라 사용공간을 최대한 활용가능


타입	적용위치	적용형태	타입	적용위치	적용형태
1SD (포켓)	알파룸 드레스룸 욕실		2SD (2연동)	현관중문	
1SD (오픈)	현관중문 알파룸 파우더룸 드레스룸 다이닝룸		2SD+1FIX (3연동)	현관중문 침실/거실 파 티션 (오피스텔)	
2SD (크로스)	알파룸 침실		4SD (2SD+2FIX)	알파룸 드레스룸 서재 주방	
2SD (양개)	드레스룸 서재		4SD	알파룸 드레스룸 서재 주방	











참고이미지



참고이미지



AWESOME
— DOOR

Produced by DAECHANG

